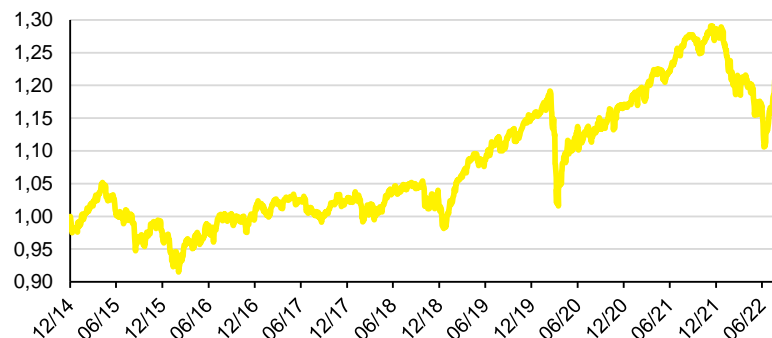


## RAIFFEISEN FOND UDRŽITELNÉHO ROZVOJE

### Charakteristika fondu

- Min. 85 % majetku fondu je investováno do řídicího fondu Raiffeisen-Nachhaltigkeit-Mix
- Příležitost podílet se na úspěchu tzv. sociálně spravedlivých společností
- Výkonnost měřena v českých korunách
- Investice spojena s rizikem tržním, měnovým, úrokovým, úvěrovým a nedostatečné likvidity

### Vývoj hodnoty podílového listu fondu



1M	3M	6M	YTD	od vzniku	
6,73%	0,54%	-1,49%	-6,09%	2,50% p.a./20,81%	
2021	2020	2019	2018	2017	2016
9,85%	1,14%	17,66%	-3,65%	0,37%	4,63%

### Největší pozice v řídicím fondu Raiffeisen-Nachhaltigkeit-Mix

Accenture PLC - CL A ACN	0,90%
Salesforce Inc CRM	0,88%
Mettler-Toledo International MTD	0,87%
Microsoft Corp MSFT	0,86%
Xylem Inc XYL	0,81%
Motorola Solutions Inc MSI	0,81%
Agilent Technologies Inc A	0,78%
Merck KGAA MRK	0,78%
S&P Global Inc SPGI	0,75%
Cisco Systems Inc CSCO	0,75%

### Komentář portfolio manažera

Finančním trhem se v červenci dařilo, když jak celosvětový akciový index MSCI ACWI, tak např. index českých státních dluhopisů Bloomberg Czech Govt All >1 Yr, vykázaly po několika měsících poklesů za sledované období růst - konkrétně o razantních +7,0 % m/m a +4,0 % m/m. Za tímto vývojem stálo mj. očekávané zpomalení tempa inflace v USA (viz nedávný pokles cen mnoha komodit), v případě akciových trhů pak zejména lepší než očekávané firemní výsledky za druhé čtvrtletí. Z amerického akciového indexu S&P 500 dosud publikovala své výsledky více než polovina firem a 73 % z nich vykázalo vyšší zisk než trh očekával.

Pavel Brezmen, portfolio manažer

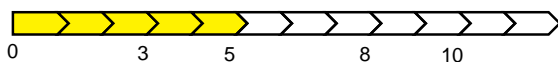
### Základní informace o fondu

ISIN	CZ0008474400
Datum zahájení nabízení	9. června 2014
Typ fondu	smíšený
Největší zastoupení aktiv	akcie
Měna fondu	CZK
Objem fondu (NAV)	3 267,7 mil. CZK
Podíl řídicího fondu v portfoliu	94,77%
Úplata investiční společnosti	1,4%
Vstupní poplatek	0%
Výstupní poplatek	0%
Výkonnostní poplatek	10%

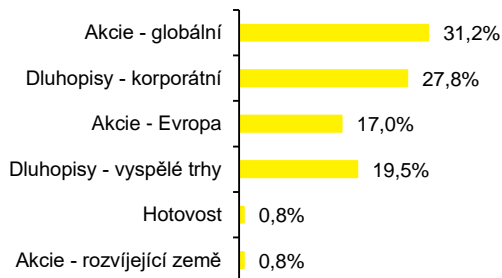
### Rizikový profil (SRRI)

← Zpravidla nižší výnos			Zpravidla vyšší výnos →			
← Nižší riziko			Vyšší riziko →			
1	2	3	4	5	6	7

### Doporučený investiční horizont



### Struktura řídicího fondu podle investičních témat



### Upozornění

Graf výkonnosti zachycuje období od 09. 12. 2014 do 31. 7. 2022. Údaje o výkonnosti se týkají minulosti a zahrnují veškeré poplatky a náklady hrazené z majetku fondu, s výjimkou případných vstupních a výstupních poplatků. Může být uplatněn výkonnostní poplatek až 20% z kladného hospodářského výsledku před zdaněním za účetní období, splatný na konci tohoto období. Výkonnost v minulosti není spolehlivým ukazatelem budoucích výsledků. Zdrojem dat je Raiffeisen investiční společnost a.s. Hodnota investice a výnos z ní mohou kolísat a návratnost původně investované částky není zaručena. Úplný název fondu a další informace, mimo jiné o poplatcích a rizicích obsažených v investici, sdělení klíčových informací a statut fondu jsou k dispozici v češtině na [www.rfis.cz](http://www.rfis.cz).